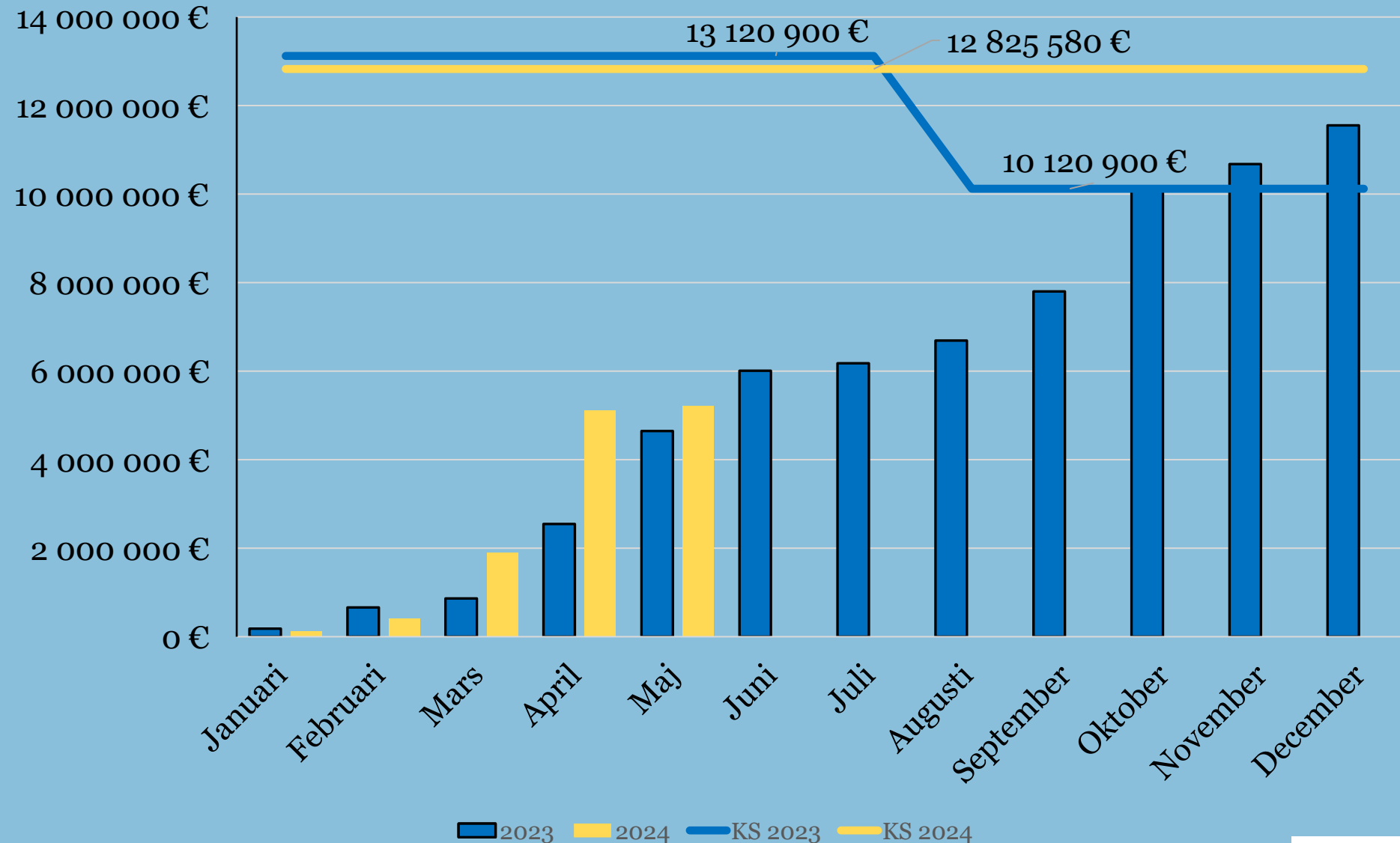


Uppföljning av användningsplanen 5/2024


Stadsutvecklingsnämnden



Stadsutvecklingsnämndens driftsintäkter



Stadsutvecklingsnämndens driftsintäkter



- Stadsinfrastrukturens intäkter
- BU: 5 264 100 €
- Utfall: 1 069 758 €
- Utfalls-%: 20,3 %



- Markpolitikens intäkter
- BU: 7 306 480 €
- Utfall: 4 124 658 €
- Utfalls-%: 56,5 %

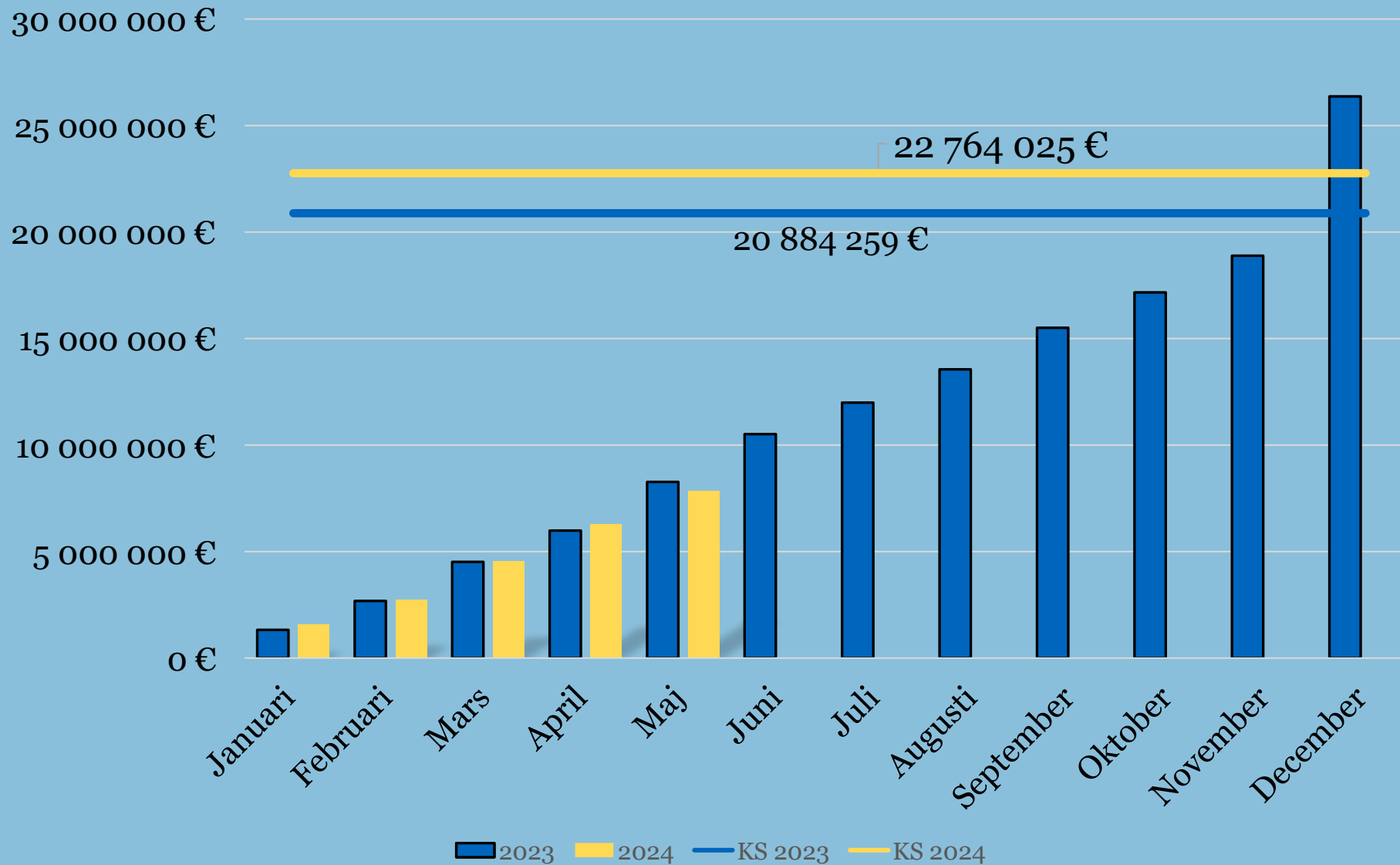


- Stadsplaneringens intäkter
- BU: 255 000 €
- Utfall: 29 100 €
- Utfalls-%: 11,4 %




- Organets totala intäkter
- BU: 12 825 580 €
- Utfall: 5 223 526 €
- Utfalls-%: 40,7 %

Stadsutvecklingsnämndens driftkostnader



Stadsutvecklingsnämndens driftkostnader



- Stadsinfrastrukturens kostnader
- BU: -16 952 616 €
- Utfall: -6 132 361 €
- Utfalls-%: 36,2 %



- Markpolitikens kostnader
- BU: -2 202 648 €
- Utfall: -676 027 €
- Utfalls-%: 30,7 %



- Organets totala kostnader
- BU: -22 764 025 €
- Utfall: -7 827 262 €
- Utfalls-%: 34,4 %



- Stadsplaneringens kostnader
- BU: -2 587 518 €
- Utfall: -654 145 €
- Utfalls-%: 25,3 %




- Stadsutvecklingsledningens kostnader
- BU: -1 021 243 €
- Utfall: -364 728 €
- Utfalls-%: 35,7 %


Stadsutvecklingsnämndens driftkostnader



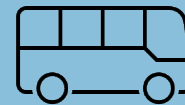
- Underhållskostnaderna
- BU: -3 442 100 €
- Utfall: -1 830 373 €
- Utfalls-%: 53,3 %



- Personalkostnaderna
- BU: -9 209 500€
- Utfall: -3 080 603 €
- Utfalls-%: 33,5 %



- Inköp av experttjänster
- BU: -1 658 500 €
- Utfall: -323 764 €
- Utfalls-%: 19,5 %



- Kollektivtrafikkostnaderna
- BU: -2 666 279 €
- Utfall: -788 191 €
- Utfalls-%: 29,6 %