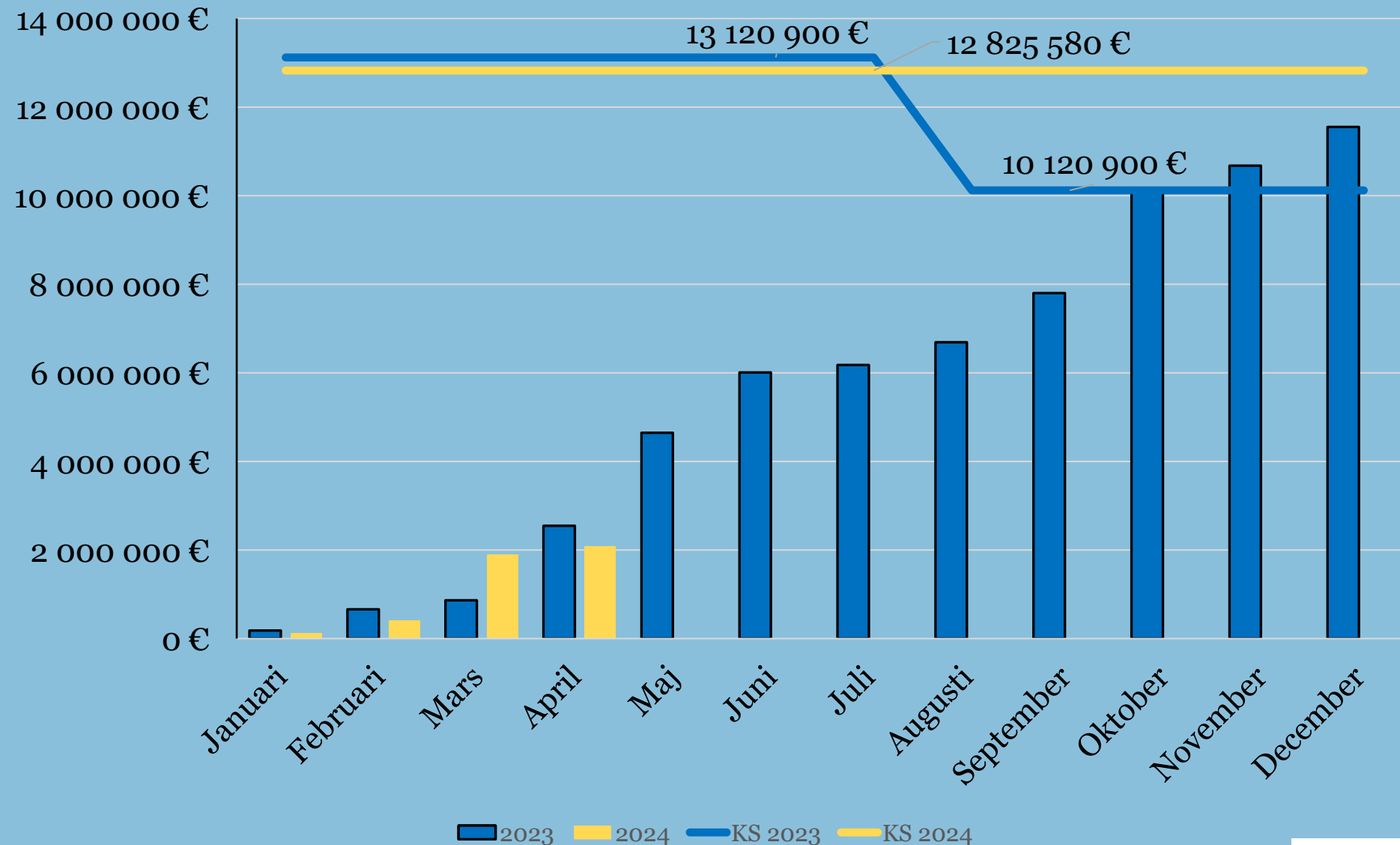


Uppföljning av användningsplanen 4/2024


Stadsutvecklingsnämnden

Rapporten skapad den 26.4.

Stadsutvecklingsnämndens driftsintäkter



Stadsutvecklingsnämndens driftsintäkter



- Stadsinfrastrukturens intäkter
- BU: 5 264 100 €
- Utfall: 627 913 €
- Utfalls-%: 11,9 %



- Markpolitikens intäkter
- BU: 7 306 480 €
- Utfall: 1 430 168 €
- Utfalls-%: 19,6 %

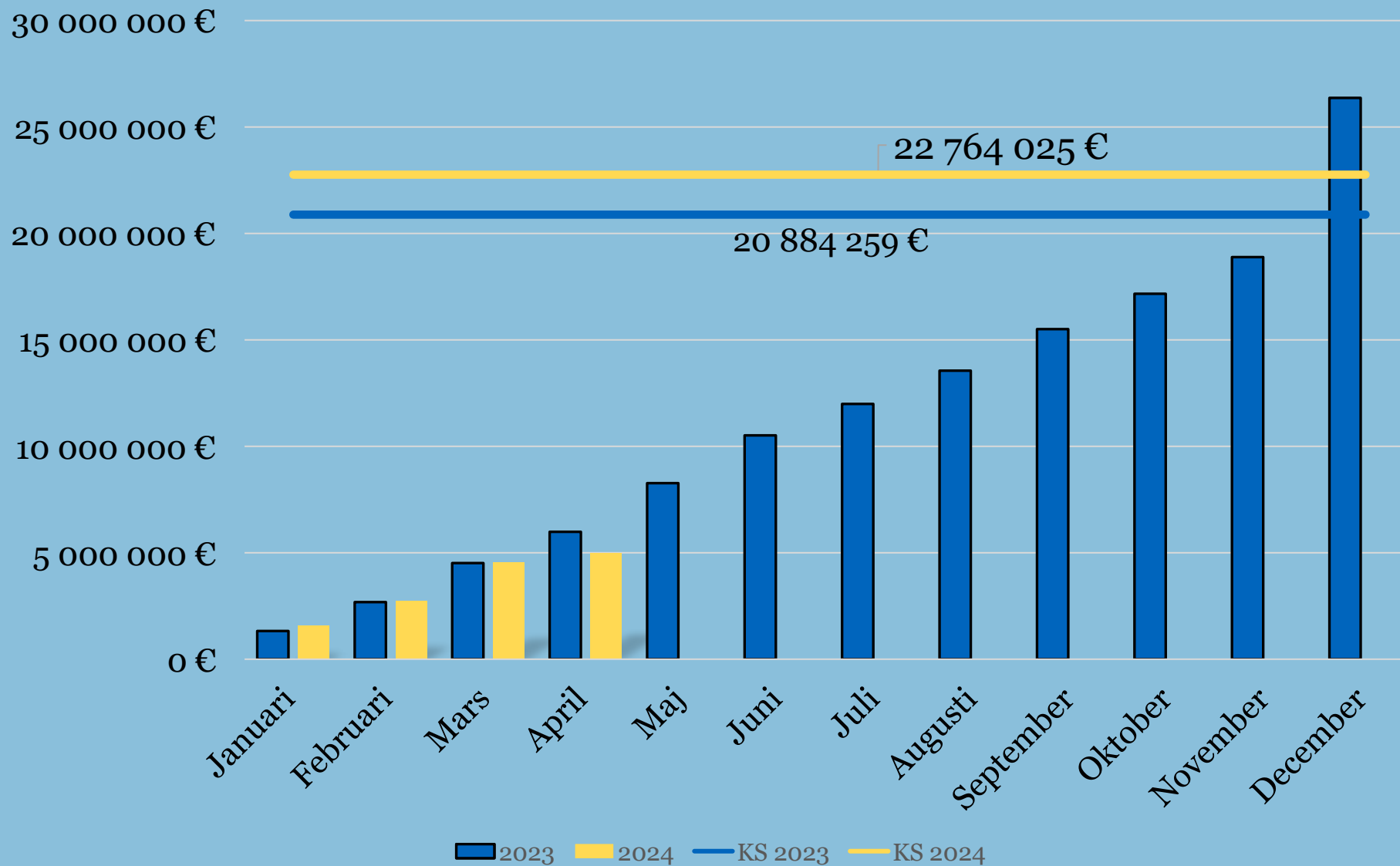


- Stadsplaneringens intäkter
- BU: 255 000 €
- Utfall: 29 100 €
- Utfalls-%: 11,4 %




- Organets totala intäkter
- BU: 12 825 580 €
- Utfall: 2 087 181 €
- Utfalls-%: 16,3 %

Stadsutvecklingsnämndens driftkostnader



Stadsutvecklingsnämndens driftkostnader



- Stadsinfrastrukturens kostnader
- BU: -16 952 616 €
- Utfall: -3 844 494 €
- Utfalls-%: 22,7 %



- Markpolitikens kostnader
- BU: -2 202 648 €
- Utfall: -442 478 €
- Utfalls-%: 20,1%



- Organets totala kostnader
- BU: -22 764 025 €
- Utfall: -4 982 061 €
- Utfalls-%: 21,9 %



- Stadsplaneringens kostnader
- BU: -2 587 518 €
- Utfall: -439 536 €
- Utfalls-%: 17,0 %




- Stadsutvecklingsledningens kostnader
- BU: -1 021 243 €
- Utfall: -255 553 €
- Utfalls-%: 25,0 %


Stadsutvecklingsnämndens driftkostnader



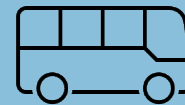
- Underhållskostnaderna
- BU: -3 442 100 €
- Utfall: -1 234 635 €
- Utfalls-%: 35,9 %



- Personalkostnaderna
- BU: -9 209 500€
- Utfall: -1 885 484 €
- Utfalls-%: 21,9 %



- Inköp av experttjänster
- BU: -1 658 500 €
- Utfall: -202 505 €
- Utfalls-%: 12,2 %



- Kollektivtrafikkostnaderna
- BU: -2 666 279 €
- Utfall: -582 187 €
- Utfalls-%: 21,8 %